

IMPULSO PARA EL DESARROLLO DE MÉXICO S.A DE C.V. S.F.P.
 NIVEL DE OPERACIONES I
 CALLE BOSQUE DE DURAZNOS NÚM 65 INT 501-A, BOSQUE DE LAS LOMAS, DELEGACIÓN MIGUEL HIDALGO, CD DE MÉXICO CP11700
 BALANCE GENERAL AL 31 DE MARZO DE 2023
 EXPRESADO EN MONEDA DE PODER ADQUISITIVO HISTÓRICO
 (CIFRAS EN MILES DE PESOS)



ACTIVO		PASIVO Y CAPITAL	
DISPONIBILIDADES	31,413	CAPTACION TRADICIONAL	
INVERSIONES EN VALORES		Depositos de exigibilidad inmediata	2,200
Títulos para negociar	30	Depositos a plazo	0
Títulos disponibles para la venta	0	Títulos de crédito emitidos	0
Títulos conservados al vencimiento	0	Cuentas sin movimiento	2,200
DEUDORES POR REPORTE (SALDO DEUDOR)	0	PRESTAMOS BANCARIOS Y DE OTROS ORGANISMOS	
CARTERA DE CREDITO VIGENTE		De corto plazo	0
Creditos comerciales		De largo plazo	0
Actividad empresarial o comercial	0	COLATERALES VENDIDOS	
Prestamos de liquidez a otras SOFIPOS	0	Reportes (Saldo acreedor)	0
Creditos de consumo	0	Otros colaterales vendidos	0
Creditos a la vivienda	0	OTRAS CUENTAS POR PAGAR	
Media y residencial	0	Impuestos a la utilidad por pagar	0
De interes social	0	Por l. de los trabajadores en las utilidades por pagar	0
TOTAL CARTERA DE CREDITO VIGENTE	0	Aportaciones para futuros aumentos de cap. pendientes de formalizar por su consejo de administracion	0
CARTERA DE CREDITO VENCIDA		Acreedores por liquidacion de operaciones	0
Creditos Comerciales		Acreedores por colaterales recibidos en efectivo	0
Actividad empresarial o comercial	0	Acreedores diversos y otras cuentas por pagar	684
Prestamos de liquidez a otras SOFIPOS	0	OBLIGACIONES SUBORDINADAS EN CIRCULACION	0
Creditos de consumo	0	IMPUESTOS Y PTU DIFERIDOS (NETO)	0
Creditos a la vivienda	0	CREDITOS DIFERIDOS Y COBROS ANTICIPADOS	0
Media y residencial	0	TOTAL PASIVO	2,884
De interes social	0	CAPITAL CONTABLE	
TOTAL DE CARTERA DE CREDITO VENCIDA	0	CAPITAL CONTRIBUIDO	
CARTERA DE CREDITO (-) MENOS ESTIMACION PREVENTIVA PARA RIESGOS CREDITICIOS	0	Capital Social	26,000
TOTAL CARTERA DE CREDITO (NETO)	0	Aportaciones de sociedades financieras comunitarias ²	0
OTRAS CUENTAS POR COBRAR (NETO)	4,269	Patrimonio fundacional ²	0
BIENES ADJUDICADOS (NETO)	0	Aportaciones para futuros aumentos del capital formalizadas por su consejo de administracion	0
PROPIEDADES, MOBILIARIO Y EQUIPO (NETO)	223	Prima en venta de acciones	0
INVERSIONES PERMANENTES	25	Obligaciones subordinadas en circulacion	0
ACTIVOS DE LARGA DURACION DISPONIBLES PARA LA VENTA	0	Efecto por incorporacion al regimen de sociedades financieras populares	0
IMPUESTOS Y PTU DIFERIDOS (NETO)	0	CAPITAL GANADO	
OTROS ACTIVOS		Reservas de capital	
Cargos diferidos, pagos anticipados e intangibles	587	Fondo Social de Reserva	702
Otros activos a corto y largo plazo	72	Fondo de Reserva comunitario	0
TOTAL ACTIVO	36,619	Fondo de reserva	854
		Otras reservas de capital	0
		Resultado de ejercicios anteriores	-1,853
		Resultado por valuacion de titulos disponibles para la venta	0
		Resultado por tenencia de activos no monetarios	0
		Resultado neto	7,992
		TOTAL CAPITAL CONTABLE	33,736
		TOTAL PASIVO Y CAPITAL CONTABLE	36,619
CUENTAS DE ORDEN			
Avales Otorgados	0		
Activos y Pasivos Contingentes	0		
Compromisos Crediticios	0		
Bienes en fideicomiso o mandato	0		
Fideicomiso	0		
Mandato	0		
Bienes en Custodia o en Administracion	0		
Colaterales recibidos por la entidad	0		
Colaterales recibidos y vendidos por la entidad	0		
Intereses devengados no cobrados de cartera de credito vencida	0		
Otras cuentas de registro	0		

El saldo historico de capital al 31 de Marzo es de \$26000 miles de pesos
 El presente balance general, se formuló de conformidad con los Criterios de Contabilidad para Sociedades Financieras Populares, Sociedades Financieras Comunitarias y Organismos de Integración Financiera Rural, emitidos por la Comisión Nacional Bancaria y de Valores, con fundamento en lo dispuesto por los Artículos 117, 118 y 119 Bis 4 de la Ley de Ahorro y Crédito Popular, de observancia general y obligatoria, aplicados de manera consistente, encontrándose reflejadas las operaciones efectuadas por la Sociedad Financiera Popular hasta la fecha arriba mencionada, las cuales se realizaron y valoraron con apego a sanas prácticas financieras y a las disposiciones legales y administrativas aplicables
 El presente balance general fue aprobado por el consejo de administración bajo la responsabilidad de los directivos que lo suscriben.
 El índice de capitalización por riesgo es de 0.0000% del cual el Capital Neto es de \$33187
 El nivel de capitalización corresponde a la suficiencia del Capital Neto en función de los riesgos en los que incurre la sociedad en su operación. Estos riesgos se miden con base en los activos líquidos que posee la sociedad, así como en la seguridad y facilidad de hacer realizables las inversiones en valores y los créditos colocados con sus clientes, con el objeto de enfrentar sus compromisos a corto plazo.

El Nivel de capitalización se mide en terminos porcentuales y se clasifican en 4 categorías:
 Categoría — Parámetro
 1 — Mayor o igual a 131%
 2 — Mayor o igual a 100% y menor a 131%
 3 — Mayor o igual a 56% y menor a 100%
 4 — Menor a 56%
 Al mes de Marzo del 2023 el Nivel de capitalización de IMPULSO PARA EL DESARROLLO DE MÉXICO S.A DE C.V. S.F.P., se posiciona en la Categoría 1.

Director General

 C. HECTOR FERNANDO RIVAS MARTÍNEZ

Gerente de Administración y Finanzas

 LDF VICTOR JESUS BARCENA SANCHEZ
 CED. PROF. 1818196

IMPULSO PARA EL DESARROLLO DE MÉXICO S.A DE C.V. S.F.P.
NIVEL DE OPERACIONES I
CALLE BOSQUE DE DURAZNOS NÚM 65 INT 501-A, BOSQUE DE LAS LOMAS, DELEGACIÓN MIGUEL HIDALGO, CDMX CP11700
ESTADO DE RESULTADOS DE SUCURSAL DEL 01 DE ENERO AL 31 DE MARZO DE 2023
EXPRESADO EN MONEDA DE PODER ADQUISITIVO HISTORICO
(CIFRAS EN MILES DE PESOS)

	MENSUAL	ACUMULADO
Ingresos por intereses	1,742	2,242
Gastos por intereses	0	0
Resultado por posición monetaria neto (margen financiero)	0	0
MARGEN FINANCIERO	1,742	2,242
Estimación preventiva para riesgos crediticios	3,653	0
MARGEN FINANCIERO AJUSTADO POR RIESGOS CREDITICIOS	5,395	2,242
Comisiones y tarifas cobradas	0	0
Comisiones y tarifas pagadas	-1	-5
Resultados por intermediación	0	0
Otros ingresos (egresos) de la operación	6,769	6,769
Gastos de administración y promoción	-376	-1,014
RESULTADO DE LA OPERACION	11,787	7,992
Participación en el resultado de subsidiarias no consolidadas y asociadas y negocios conjuntos	0	0
RESULTADO ANTES DE IMPUESTOS A LA UTILIDAD	11,787	7,992
Impuestos a la utilidad causados	0	0
Impuestos a la utilidad diferidos (netos)	0	0
RESULTADO ANTES DE OPERACIONES DISCONTINUADAS	11,787	7,992
Operaciones discontinuadas	0	0
RESULTADO NETO	11,787	7,992

El presente estado de resultados se formuló de conformidad con los Criterios de Contabilidad para Sociedades Financieras Populares, Sociedades Financieras Comunitarias y Organismos de Integración Financiera Rural, emitidos por la Comisión Nacional Bancaria y de Valores, con fundamento en lo dispuesto por los Artículos 117, 118 y 119 Bis 4 de la Ley de Ahorro y Crédito Popular, de observancia general y obligatoria, aplicados de manera consistente, encontrándose reflejados todos los ingresos y egresos derivados de las operaciones efectuadas por la Sociedad Financiera Popular durante el periodo arriba mencionado, las cuales se realizaron y valoraron con apego a sanas prácticas financieras y a las disposiciones legales y administrativas aplicables.

El presente estado de resultados fue aprobado por el consejo de administración bajo la responsabilidad de los directivos que lo suscriben.

Director General

C. HECTOR FERNANDO RIVAS MARTINEZ

Gerente de Administración y Finanzas

LCP VICTOR JESUS BARCENA SANCHEZ
CED. PROF. 1510156

IMPULSO PARA EL DESARROLLO DE MÉXICO S.A DE C.V. S.F.P.
NIVEL DE OPERACIONES I
CALLE BOSQUE DE DURAZNOS NÚM 65 INT 501-A.BOSQUE DE LAS LOMAS,DELEGACIÓN MIGUEL HIDALGO, CDMX CP11700
ESTADO DE FLUJOS DE EFECTIVO DEL 1 DE ENERO AL 31 DE MARZO DE 2023
EXPRESADO EN MONEDA DE PODER ADQUISITIVO DE 31 DE MARZO DE 2023
(CIFRAS EN MILES DE PESOS)



Resultado neto		7,992
Ajustes por partidas que no implican flujo de efectivo:		
Perdidas por deterioro o efecto por reversion del deterioro asociados a actividades de inversion	0	
Depreciaciones de propiedades, mobiliario y equipo	7	
Amortizaciones de activos intangibles	17	
Provisiones	0	
Impuestos a la utilidad causados y difendos	0	
Participacion en el resultado de subsidiarias no consolidadas y asociadas	0	
Operaciones discontinuadas	0	
	<hr/>	<hr/> 24
		8,016
Actividades de operacion		
Cambio en inversiones en valores	2	
Cambio en deudores por reporto	0	
Cambio en cartera de credito (neto)	13,337	
Cambio en bienes adjudicados (neto)	0	
Cambio en otros activos operativos (neto)	-42	
Cambio en captacion tradicional	0	
Cambio en prestamos bancarios y de otros organismos	102	
Cambio en colaterales vendidos	0	
Cambio en obligaciones subordinadas con características de pasivo	0	
Cambios en otros pasivos operativos	0	
Cobros de impuestos a la utilidad (devoluciones)	0	
Pagos de impuestos a la utilidad	0	
Flujos netos de efectivo de actividades de operacion		<hr/> 0
		13,399
Actividades de inversion		
Cobros por disposicion de propiedades, mobiliario y equipo	0	
Pagos por adquisicion de propiedades, mobiliario y equipo	0	
Cobros por disposicion de subsidiarias y asociadas	0	
Pagos por adquisicion de subsidiarias y asociadas	0	
Cobros por disposicion de otras inversiones permanentes	0	
Pagos por adquisicion de otras inversiones permanentes	0	
Cobros de dividendos en efectivo	0	
Pagos por adquisicion de activos intangibles	0	
Cobros por disposicion de activos de larga duracion disponibles para la venta	0	
Cobros por disposicion de otros activos de larga duracion	0	
Pagos por adquisicion de otros activos de larga duracion	0	
Flujos netos de efectivo de actividades de inversion		<hr/> 0
		0
Actividades de financiamiento		
Cobros por emision de acciones	0	
Pagos por reembolsos de capital social	0	
Pagos de dividendos en efectivo y equivalentes de efectivo	0	
Pagos asociados a la recompra de acciones propias	0	
Cobro por emision de obligaciones subordinadas con características de capital	0	
Pago asociados a obligaciones con características de capital	0	
Otros	0	
Flujos netos de efectivo de actividades de financiamiento		<hr/> 0
		-72
Incremento o disminucion neta de efectivo y equivalentes de efectivo		21,343
Efectos por cambios en el valor del efectivo y equivalentes de efectivo		0
Efectivo y equivalentes de efectivo al inicio del periodo		10,070
Efectivo y equivalentes de efectivo al final del periodo		<hr/> 31,413

El presente estado de flujos de efectivo se formuló de conformidad con los Criterios de Contabilidad para Sociedades Financieras Populares Sociedades Financieras Comunitarias y Organismos de Integración Financiera Rural, emitidos por la Comisión Nacional Bancaria y de Valores, con fundamento en lo dispuesto por los Artículos 117, 118 y 119 Bis 4 de la Ley de Ahorro y Crédito Popular, de observancia general y obligatoria, aplicados de manera consistente, encontrándose reflejadas todas las entradas de efectivo y salidas de efectivo derivadas de las operaciones efectuadas por la Sociedad Financiera Popular durante el periodo arriba mencionado, las cuales se realizaron y valoraron con apego a sanas prácticas financieras y a las disposiciones legales y administrativas aplicables.

El presente estado de flujos de efectivo fue aprobado por el Consejo de Administración bajo la responsabilidad de los directivos que lo suscriben

Director General

C. HECTOR FERNANDO RIVAS MARTINEZ

Gerente de Administración y Finanzas

LCP. VICTOR JESUS BARCENA SANCHEZ
 CED. PROF. 4431923

IMPULSO PARA EL DESARROLLO DE MÉXICO S.A. DE C.V. S.F.P.

NIVEL DE OPERACIONES I

CALLE BOSQUE DE DURAZNOS NÚM 65 INT 501-A, BOSQUE DE LAS LOMAS, DELEGACIÓN MIGUEL HIDALGO, CDMX CP11700

ESTADO DE VARIACIONES EN EL CAPITAL CONTABLE DEL 01 DE ENERO AL 31 DE MARZO DE 2023

EXPRESADO EN MONEDA DE PODER ADQUISITIVO DE MARZO DE 2023

(CIFRAS EN MILES DE PESOS)



Concepto	Capital contribuido						Capital ganado				Total Capital Contable		
	Capital Social	Aportaciones para futuros aumentos de capital acordados por su órgano de gobierno	Prima en venta de acciones	Obligaciones subordinadas en circulación	Aportación de Sociedad Financiera Comunitaria	Patrimonio Fundacional	Reservas de Capital	Resultado de Ejercicios anteriores	Resultado por valuación de títulos disponibles para la venta	Resultado por tenencia de activos no monetarios		Ajustes por Obligaciones laborales al retiro	Resultado Neto
Saldo al 1 de MARZO DE 2023	26,000	0	0	0	0	0	1,596	-1,853	0	0	0	-3,796	21,947
MOVIMIENTOS INHERENTES A LAS DECISIONES DE LOS ACONISTAS													
Suscripción de acciones.													
Capitalización de utilidades.													
Constitución de reservas								0					
Traspaso del resultado neto al resultado de ejercicios anteriores													
Pago de dividendos													
Otros													
Total	0	0	0	0	0	0	0	0	0	0	0	0	0
MOVIMIENTOS INHERENTES AL RECONOCIMIENTO DE LA UTILIDAD INTEGRAL													
Utilidad Integral													
- Resultado neto													
- Resultado por valuación de títulos disponibles para la venta										0			
- Resultado por tenencia de activos no monetarios													
Total	0	0	0	0	0	0	0	0	0	0	0	0	0
Saldo al 31 de MARZO DE 2023	26,000	0	0	0	0	0	1,596	-1,853	0	0	0	7,992	33,725

El presente estado de variaciones en el capital contable se formuló de conformidad con los Criterios de Contabilidad para Sociedades Financieras Populares, Sociedades Financieras Comunitarias y Organismos de Integración Financiera Rural, emitidos por la Comisión Nacional Bancaria y de Valores, con fundamento en lo dispuesto por los Artículos 117, 118 y 119 Bis 4 de la Ley de Ahorro y Crédito Popular, de observancia general y obligatoria, aplicados de manera consistente, encontrándose reflejados todos los movimientos en las cuentas de capital contable derivados de las operaciones efectuadas por la Sociedad Financiera Popular durante el periodo arriba mencionado, las cuales se realizaron y valoraron con apego a sanas prácticas financieras y a las disposiciones legales y administrativas aplicables.

El presente estado de variaciones en el capital contable fue aprobado por el Consejo de Administración bajo la responsabilidad de los directivos que lo suscriben.

Director General


C. HECTOR FERNANDO RIVAS MARTINEZ

Gerente de Administración y Finanzas


LCP: VICTOR JESUS BARCENA SANCHEZ
CED. PROF. 4431923

Información disponible en <http://www.cnbv.gob.mx>

NOTAS A LOS ESTADOS FINANCIEROS

1er Trimestre de 2023.

**POR EL PERIODO COMPRENDIDO DEL 01 DE ENERO AL 31
DE MARZO DEL 2023.**

NOTA 1.- DISPONIBILIDADES

Las Disponibilidades están integradas por efectivo en caja y bancos que al 31 de marzo del 2023 cierra con un saldo de 31,412,509.10, este monto incremento debido a la venta de cartera de crédito, la cual fue liquidada el día 15 de marzo del presente por la cantidad de 21,471,776.39

CONCEPTO	IMPORTE
CAJA	260.06
BANCOS	31,412,249.04
TOTAL DE DISPONIBILIDADES	\$31,412,509.10

NOTA 2.- INVERSIONES EN VALORES

El rubro de inversiones en valores muestra un saldo al cierre del 31 de marzo de 2023 por la cantidad de 30,434.41 la cual esta aperturada en una cuenta de Banco de Bienestar.

CONCEPTO	IMPORTE
INVERSIONES EN VALORES	30,434.41
TOTAL DE INVERSIONES EN VALORES	\$ 30,434.41

NOTA 3.- CARTERA DE CRÉDITO

La cartera de crédito fue vendida en su totalidad con fecha del 15 de marzo de 2023, por tal razón al cierre del mes de marzo se reporta la cartera y estimación para riesgos crediticios en ceros dentro del Balance General.

Impulso


para el **Desarrollo**
de **México**
S.A de C.V.
S.F.P.

<u>CONCEPTO</u>	<u>IMPORTE</u>
CARTERA DE CRÉDITO TOTAL	0.00
ESTIMACIONES PREVENTIVAS POR RIESGOS CREDITICIOS	0.00
CARTERA DE CRÉDITO NETA	0.00

NOTA .- CAPTACIÓN TRADICIONAL

La captación tradicional en su totalidad corresponde a Depósitos a la Vista sin Intereses, el saldo al cierre de Marzo del 2023 es por la cantidad de \$2,200,153.99

<u>CONCEPTO</u>	<u>IMPORTE</u>
DEPOSITOS A LA VISTA SIN INTERESES	2,200,153.99
TOTAL DE CAPTACIÓN TRADICIONAL	\$2,200,153.99



HÉCTOR FERNANDO RIVAS MARTINEZ
DIRECTOR GENERAL



VICTOR JESUS BARCENA SANCHEZ
GERENTE DE ADMINISTRACIÓN Y FINANZAS


ANEXO G
IMPULSO PARA EL DESARROLLO DE MÉXICO, S.A. DE C.V., S.F.P.
CALIFICACIÓN DE LA CARTERA CREDITICIA
AL 31 DE MARZO DEL 2023
(Cifras en miles de pesos)


IMPORTE CARTERA CREDITICIA	RESERVAS PREVENTIVAS NECESARIAS					TOTAL RESERVAS PREVENTIVAS
	COMERCIAL		CONSUMO		VIVIENDA	
	COMERCIAL DISTINTA DE MICROCRÉDITO	MICROCRÉDITO	NO REVOLVENTE	TARJETA DE CRÉDITO Y OTROS CRÉDITOS REVOLVENTES		
TOTAL	\$0	\$0	\$0	\$0	\$0	\$0
MENOS: RESERVAS CONSTITUIDAS						\$0
EXCESO (INSUFICIENCIA)						\$0

NOTAS:

- Las cifras para la calificación y constitución de las reservas preventivas son las correspondientes al día último del mes a que se refiere el balance general al **31 de Marzo del 2023**.
- La cartera crediticia se califica conforme a la metodología establecida por la Comisión Nacional Bancaria y de Valores en el Anexo D "Procedimiento para la Calificación y Constitución de Estimaciones Preventivas" de las Disposiciones de Carácter General Aplicables a las Entidades de Ahorro y Crédito Popular, Organismos de Integración, Sociedades Financieras Comunitarias y Organismos de Integración Financiera Rural, a que se refiere la Ley de Ahorro y Crédito Popular (las "Disposiciones").

ACENTAMENTE.


C. HÉCTOR FERNANDO RIVAS MARTÍNEZ
DIRECTOR GENERAL


LCP VÍCTOR JESÚS BARCENA SÁNCHEZ
GERENTE DE ADMINISTRACIÓN Y FINANZAS



Santiago de Querétaro, a 08 de noviembre de 2023

C. Héctor Fernando Rivas Martínez.

Director General

Impulso para el Desarrollo de México, S.A. de C.V. S.F.P.

Presente

De conformidad con lo establecido en el artículo 212 fracción VI tercer párrafo de las Disposiciones de Carácter General aplicables a las entidades de ahorro y crédito popular, organismos de integración, sociedades financieras comunitarias y organismos de integración financiera rural, me permito manifestar lo siguiente:

El Nivel de Capitalización, es la relación que guarda el capital neto de las Sociedades Financieras Populares respecto de los requerimientos de capitalización por riesgos de crédito y de mercado, de acuerdo a las Disposiciones de carácter general emitidas por la Comisión Nacional Bancaria y de Valores, en términos de la fracción VI del Artículo 116 de la Ley de Ahorro y Crédito Popular.

En el caso de Impulso para el desarrollo de México, S.A. de C.V. S.F.P., para el primer trimestre del ejercicio 2023 el cálculo del índice de capitalización no puede ser llevado a cabo, ya que la Sociedad no presenta saldo en su cartera de crédito, lo cual no permite determinar su requerimiento de capital por riesgo de crédito. Lo anterior, impide definir la correspondiente categoría de capitalización, a que se refiere el artículo 205 Bis 3 de las Disposiciones de Carácter General aplicables a las entidades de ahorro y crédito popular, organismos de integración, sociedades financieras comunitarias y organismos de integración financiera rural.

Sin más por el momento, quedo atento a cualquier duda o comentario al respecto.

ATENTAMENTE

L.C. Miguel Ángel Serrano Ahumada
Presidente del Comité de Supervisión